

SEGNALETICA STRADALE



tabella 1 - TRIANGOLO

	A ^{min}	C	E	R
piccolo	60	1	5.5	3
normale	90	1.5	8	4.5
grande	120	1.8	12	6

tabella 2 - CERCHIO (divieto)

	C	D	E
piccolo	0.8	40	5
normale	1	60	7.5
grande	1.5	90	11

tabella 3 - CERCHIO (obbligo)

	C	D
piccolo	0.8	40
normale	1	60
grande	1.5	90

tabella 4 - OTTAGONO

	A	B	C	D
piccolo	60	20	2	50
normale	90	30	3	75
grande	120	40	4	100

tabella 5 - QUADRATO (disposto con diagonale verticale)

	A	B	C	Q	R	S
piccolo	40	0.3	0.6	25	2.5	0.6
normale	60	0.5	1	40	3.5	1
grande	90	0.8	1.5	60	3.5	1.5

tabella 6 - QUADRATO

	A ^{min}	B	C	R
piccolo	40	0.3	0.6	2.5
normale	60	0.5	1	3.5
grande	90	0.8	1.5	5.5

tabella 7 - RETTANGOLARE (indicazione)

	A ^{base}	B	C	D	R
ridotto	40	60	0.8	0.4	3
piccolo	60	90	1.2	0.6	4.5
normale	90	135	1.6	0.8	7
grande	135	200	2.6	1.3	10

tabella 8 - RETTANGOLARE (servizi)

	A ^{base}	B	C	D	Q	R
piccolo	40	60	0.8	0.4	30	3
normale	60	90	1.2	0.6	45	4.5
grande	90	135	1.6	0.8	65	7

tabella 9 - PANNELLO INTEGRATIVO DI SEGNALI QUADRATI O RETTANGOLARI

	A	B	C	R
ridotto	40	0.3	0.6	2.5
piccolo	60	0.5	1	3.5
normale	90	0.8	1.5	5.5
grande	135	1	2	8.5

tabella 12 - PANNELLO INTEGRATIVO MODELLO 5

	A	B	C	D	R
piccolo	10	0.2	0.4	25	2
normale	15	0.3	0.6	35	2.5
grande	25	0.4	0.8	50	3

tabella 10 - PANNELLO INTEGRATIVO DI SEGNALI TRIANGOLARI

	A	B	C	D	R
piccolo	53	0.3	0.6	18	2
normale	80	0.4	0.8	27	3
grande	105	0.5	1	35	4

nel caso di pannello quadrato D=A

tabella 11 - PANNELLO INTEGRATIVO DI SEGNALI CIRCOLARI

	A	B	C	D	R
piccolo	33	0.3	0.6	17	2
normale	50	0.4	0.8	25	3
grande	75	0.5	1	33	4

nel caso di pannello quadrato D=A

nel caso di pannello rettangolare l'altezza sarà 1/3 del lato maggiore.

tabella II 14a - SEGNALI DI DIREZIONE EXTRAURBANI (ISCRIZIONI SU UNA SOLA RIGA)

	C	D	E	H	L	M	N	R1	R2	R3	P	S
piccolo	1	0,5	17	30	130	13,5	12	6	10	0,5	5	28,5
normale	1,5	1	22	40	150	18	15,5	8	13	1	6,5	38
grande	3	1,5	38	70	250/400	31,5	27	14	23	2	11,5	60

tabella II 14b - SEGNALI DI DIREZIONE EXTRAURBANI (ISCRIZIONI SU DUE RIGHE)

	C	D	E	H	L	M	N	R1	R2	R3	P	S	F	G
piccolo	1	1	22	40	150	12	15,5	8	13	2	6,5	38	3	5
normale	2	1	27	50	170	14	20	11	16	2	8,5	48	4,5	7
grande	3	1,5	38	70	250/400	20	27	14	23	2,5	11,5	60	6	9

tabella II 13b - SEGNALI DI DIREZIONE URBANI (ISCRIZIONI SU DUE RIGHE)

	A	B	C	D	E	F	G	H	L	M	N
piccolo	28	15,5	2	6,25	3	4	3,5	30	100	8	5
normale	32,5	18	2,5	7,25	3	4	4	35	125	10	4,5
grande	37	21,5	3	7,75	3	4	4	40	150	12	5

tabella II 13a - SEGNALI DI DIREZIONE URBANI (ISCRIZIONI SU UNA SOLA RIGA)

	A	B	C	D	E	F	G	H	L	M
piccolo	18,5	15,5	1,5	1,5	2	4	5,25	20	100	8
normale	23	18	2	2,5	3	4	6,5/7,5	25	125	10/8
grande	27,5	21,5	2,5	3	3	4	7,75	30	150	12



FIG.1 Art.85
strada deformata



FIG.2 Art. 85
dosso



FIG.3 Art. 85
cunetta



FIG.4 Art. 86
Curva a destra



FIG.5 Art. 86
Curva a sinistra



FIG.6 Art. 86
doppia curva, la prima a destra



FIG.7 Art. 86
Doppia curva, la prima a sinistra



FIG.8 Art. 87
passaggio a livello con barriere



FIG.9 Art. 87
Passaggio a livello senza barriere



FIG.12 Art. 88
attraversamento tranviario



FIG.13 Art. 88
attraversamento pedonale



FIG.14 Art. 88
attraversamento ciclabile



FIG.15 Art. 89
discesa pericolosa



FIG.16 Art. 8
salita ripida



FIG.17 Art. 90
strettoia simmetrica



FIG.18 Art. 90
strettoia asimmetrica a sinistra



FIG.19 Art. 90
strettoia asimmetrica a destra



FIG.20 Art. 91
ponte mobile



FIG.21 Art. 92
banchina pericolosa



FIG.22 Art. 93
strada sdruciolevole



FIG.23 Art. 94
bambini



FIG.24 Art. 95
animali domestici vaganti



FIG.25 Art. 95
animali selvatici vaganti



FIG.26 Art. 96
doppio senso di circolazione



FIG.27 Art. 96
circolazione rotatoria



FIG.28 Art. 97
sbocco su molo o su argine



FIG.29 Art. 98
materiale instabile sulla strada



FIG.30/a Art. 98
caduta massi



FIG.30/b Art. 98
caduta massi



FIG.31/a Art. 99
semaforo



FIG.31/b Art. 99
semaforo



FIG.32 Art. 100
aeromobili



FIG.33 Art.101
forte vento laterale



FIG.34 Art. 102
pericolo di incendio



FIG.35 Art. 103
pericolo generico

SEGNALI DI PERICOLO




FIG.10/a Art. 87
croce di S. Andrea




FIG.10/b Art. 87
doppia croce di S. Andrea



FIG.10/c Art. 87
croce di S. Andrea verticale




FIG.10/d Art. 87
doppia croce di S. Andrea
verticale



FIG.11/a Art. 87
1° pannello
distanziometrico



FIG.11/b Art. 87
2° pannello
distanziometrico



FIG.11/c Art. 87
3° pannello
distanziometrico

SEGNALI DI PRECEDENZA



FIG.36 Art. 106
dare precedenza
(obbligatorio in pell. cl 2)



FIG.40 Art. 109
intersezione con
precedenza a destra



FIG.43/a Art. 112
intersezione con
diritto di precedenza



FIG.43/b Art. 112
intersezione a "T" con
diritto di precedenza



FIG.43/c Art. 112
intersezione a "T" con
diritto di precedenza



FIG.43/d Art. 112
confluenza a destra



FIG.43/e Art. 112
confluenza a sinistra



FIG.37 Art. 107
fermarsi e dare precedenza
(obbligatorio in pellicola classe 2)



FIG.42 Art. 111
fine del diritto di precedenza




FIG.44 Art. 113
diritto di precedenza



FIG.45 Art. 114
diritto di precedenza
nei sensi unici alternati



FIG.41 Art. 110
dare precedenza
nei sensi unici alternati



FIG.46 Art. 116
- divieto di transito -



FIG.47 Art. 116
senso vietato



FIG.48 Art. 116
divieto di sorpasso



FIG.49 Art. 116
distanziamento minimo
obbligatorio di ... metri
(OBBLIGATORIO IN PELLICOLA CLASSE II)



FIG.50 Art. 116
limite massimo di
velocità ... Km/h



FIG.51 Art. 116
- divieto di
segnalazioni acustiche -



FIG.52 Art. 117
divieto di sorpasso per veicoli di massa
a pieno carico superiore a 3,5 ton.



FIG.53 Art. 117
transito vietato ai veicoli a
trazione animale



FIG.54 Art. 117
transito vietato ai pedoni



FIG.59 Art. 117
transito vietato
agli autobus



FIG.55 Art. 117
transito vietato alle biciclette



FIG.56 Art. 117
transito vietato ai motocicli



FIG.57 Art. 117
transito vietato ai veicoli a
braccia



FIG.58 Art. 117
transito vietato a
tutti gli autoveicoli



FIG.63 Art. 117
transito vietato ai veicoli che
trasportano merci pericolose



FIG.60/a Art. 117
transito vietato ai veicoli
di massa a pieno carico
superiore a 3,5 ton.



FIG.60/b Art. 117
transito vietato ai veicoli
di massa a pieno carico
superiore a ... ton.



FIG.61 Art. 117
transito vietato ai veicoli
a motore trainanti un rimorchio



FIG.62 Art. 117
transito vietato alle
macchine agricole



FIG.67 Art. 118
transito vietato ai veicoli
o complessi di veicoli aventi
lunghezza superiore a ... m



FIG.64/a Art. 117
transito vietato ai veicoli che
trasportano esplosivi o prodotti
facilmente infiammabili



FIG.64/b Art. 117
transito vietato ai veicoli che
trasportano prodotti suscettibili
di contaminare l'acqua



FIG.65 Art. 118
transito vietato ai veicoli aventi
larghezza superiore a ... m



FIG.66 Art. 118
transito vietato ai veicoli aventi
altezza superiore a ... m



FIG.68 Art. 118
transito vietato ai veicoli
aventi una massa
superiore a ... ton.



FIG.69 Art. 118
transito vietato ai
veicoli aventi massa
per asse superiore a ... ton.



FIG.70 Art. 119
via libera



FIG.71 Art. 119
fine limitazione di velocità



FIG.72 Art. 119
fine del divieto di sorpasso



FIG.73 Art. 119
fine del divieto di sorpasso
per i veicoli di massa a pieno
carico superiori a 3,5 ton.

SEGNALI DI DIVIETO



FIG.74 Art. 120
divieto di sosta



FIG.75 Art. 120
divieto di fermata

SEGNALI DI OBBLIGO



FIG.80/a Art. 122
direzione obbligatoria
diritto



FIG.80/b Art. 122
direzione obbligatoria
a sinistra



FIG.80/c Art. 122
direzione obbligatoria
a destra



FIG.80/d Art. 122
preavviso di direzione
obbligatoria a destra



FIG.80/e Art. 122
preavviso di direzione
obbligatoria a sinistra



FIG.81/a Art. 122
direzioni consentite
destra e sinistra



FIG.81/b Art. 122
direzioni consentite
diritto e destra



FIG.81/c Art. 122
direzioni consentite
diritto e sinistra



FIG.82/a Art. 122
passaggio obbligatorio
a sinistra



FIG.82/b Art. 122
passaggio obbligatorio
a destra



FIG.83 Art. 122
passaggi consentiti



FIG.84 Art. 122
rotatoria



FIG.85 Art. 122
limite minimo di velocità



FIG.86 Art. 122
fine del limite minimo
di velocità

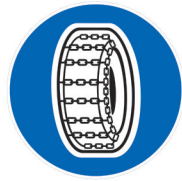


FIG.87 Art. 122
catene per neve
obbligatorie



FIG.88 Art. 122
percorso pedonale



FIG.89 Art. 122
fine del percorso pedonale



FIG.90 Art. 122
pista ciclabile



FIG.91 Art. 122
fine pista ciclabile



FIG.92/a Art. 122
pista ciclabile contigua
al marciapiede



FIG.92/b Art. 122
percorso pedonale
e ciclabile



FIG.93/a Art. 122
fine pista ciclabile
contigua al marciapiede



FIG.93/b Art. 122
fine del percorso
pedonale e ciclabile



FIG.94 Art. 122
percorso riservato ai
quadrupedi da soma o
da sella



FIG.95 Art. 122
fine del percorso
riservato ai quadrupedi
da soma o da sella



FIG.96 Art. 123
alt dogana



FIG.98 Art. 123
alt polizia



FIG.99 Art. 123
alt-stazione

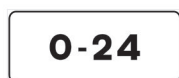


FIG. 97/a ART. 123
CONFINE DI STATO
TRA PAESI DELLA
COMUNITA EUROPEA



FIG. 97/b ART. 123
PREAVVISO DI
CONFINE DI STATO
TRA PAESI DELLA
COMUNITA EUROPEA

PANNELLI INTEGRATIVI



MOD.3/a Art. 83
validità



MOD. 3/b Art. 83
validità



MOD. 3/c Art. 83
validità



MOD. 3/d Art. 83
validità



MOD.4/a Art. 83
limitazione od eccezione



MOD.4/b Art. 83
limitazione od eccezione



MOD.6/m Art. 83
zona rimozione coatta



MOD.5/a1 Art. 83
inizio



MOD.5/a2 Art. 83
continua



MOD.5/a3 Art. 83
fine



MOD.6/n Art. 83
segnale di corsia



MOD.6/q1 Art. 83
pulizia meccanica della strada



MOD.5/b1 Art. 83
inizio



MOD.5/b2 Art. 83
continua



MOD.5/b3 Art. 83
fine



MOD.1/a Art. 83
distanza



MOD.1/b Art.83
distanza



MOD.2/a Art. 83
estesa



MOD.2/b Art. 83
estesa



MOD.6/c Art. 83
attraversamento di binari



MOD.6/d Art. 83
sgombraneve in azione



MOD.6/e Art. 83
zona soggetta ad allagamento



MOD.6/g Art. 83
mezzi di lavoro in azione



MOD.6/h Art. 83
strada sdruciolevole
per ghiaccio



MOD.6/i Art. 83
strada sdruciolevole
per pioggia



MOD.6/p1 Art. 83
tornante



MOD.6/p1/2 Art. 83
tornante




MOD. 6/a Art. 83
segni orizzontali
in rifacimento



MOD. 6/b Art. 83
incidente



MOD. 6/f Art. 83
coda



MOD. 6/I Art. 83
autocarri in rallentamento



MOD. 6/p2 Art. 83
numero del tornante



MOD. 7/a Art.83
andamento della
strada principale



MOD. 7/b Art.83
andamento della
strada principale



MOD. 7/c Art.83
andamento della
strada principale




MOD. 7/d Art.83
andamento della
strada principale




MOD. 7/e Art. 83
andamento della
strada principale




MOD.8/a Fig. 83
divieto di sosta temporaneo



MOD.8/b Art. 83
itinerario obbligatorio
merci pericolose



MOD.8/c Art. 83
preavviso deviazione
obbligatoria autocarri
in transito



MOD.8/d Art. 83
divieto di transito autocarri



FIG.78 Art. 83
passo carrabile



FIG.79/a Art. 83
sosta consentita a
particolari categorie



FIG.79/b Art. 83
sosta consentita a
particolari categorie



FIG.79/c Art. 83
sosta consentita a
particolari categorie




FIG.350 Art. 83
preavviso deviazione
consigliata autocarri
in transito



FIG.351 Art. 83
direzione autocarri
consigliata



FIG.79/d Art. 83
regolazione flessibile della
sosta in centro abitato



MOD.6/q2 Art. 83
pulizia meccanica della strada




FIG. 100 ART. 125
CENTRO



FIG. 101 ART. 125
POSTA



FIG. 102 ART. 125
COMUNE



FIG. 103 ART. 125
PRONTO SOCCORSO



FIG. 104 ART. 125
OSPEDALE



FIG. 105 ART. 125
AMBULATORIO



FIG. 106 ART. 125
FARMACIA



FIG. 107 ART. 125
TELEFONO



FIG. 108 ART. 125
INFORMAZIONI



FIG. 109 ART. 125
CARABINIERI



FIG. 110/a ART.
125
POLIZIA



FIG. 110/b ART.
125
G. DI FINANZA




FIG. 111 ART. 125
POLIZIA
MUNICIPALE



FIG. 112 ART. 125
VIGILI DEL
FUOCO



FIG. 113 ART. 125
FRONTIERA



FIG. 114 ART. 125
STAZIONE



FIG. 115 ART. 125
STAZIONE FS



FIG. 116 ART. 125
AEROPORTO




FIG. 117 ART. 125
PARTENZE



FIG. 118 ART. 125
ARRIVI



FIG. 119 ART. 125
PORTO

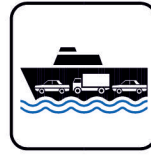


FIG. 120 ART. 125
TRAGHETTO



FIG. 121 ART. 125
ALISCAFO



FIG. 122 ART. 125
AUTOSTAZIONE

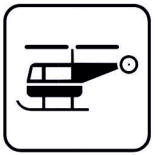


FIG. 123 ART. 125
ELIPORTO



FIG. 124 ART. 125
CARICO E
SCARICO



FIG. 125 ART. 125
ZONA PEDONALE



FIG. 126 ART. 125
ATTRAVERSAMENTO
PEDONALE



FIG. 127 ART. 125
SOTTOPASSAGGIO



FIG. 128 ART. 125
SOVRAPASSAGGIO



FIG. 129 ART. 125
RAMPA



FIG. 130 ART. 125
INVALIDO



FIG. 131 ART. 125
BICICLETTA



FIG. 132 ART. 125
CICLOMOTORE



FIG. 133 ART. 125
MOTOCICLO



FIG. 134 ART. 125
MOTOCARROZZETTA



FIG. 135 ART. 125
MOTOCARRO



FIG. 136 ART. 125
AUTO



FIG. 137 ART. 125
AUTOCARRO



FIG. 138 ART. 125
AUTOTRENO



FIG. 139 ART. 125
AUTOARTICOLATO



FIG. 140/a ART. 125
TRASPORTO
CONTAINER



FIG. 146 ART. 125
AUTOCARAVAN



FIG. 147 ART. 125
CARAVAN



FIG. 148 ART. 125
AUTO+RIMORCHIO




FIG. 149 ART. 125
AUTO AL SEGUITO

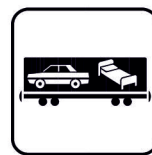


FIG. 150 ART. 125
CUCCETTA+AUTO



FIG. 151 ART. 125
MEZZO D'OPERA



FIG. 140/b ART. 125
RIMORCHIO



FIG. 141 ART. 125
AUTOBUS URBANO




FIG. 142 ART. 125
AUTOBUS EXTRAURBANO

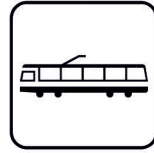


FIG. 143 ART. 125
TRAM

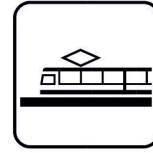


FIG. 144 ART. 125
METROPOLITANA



FIG. 145 ART. 125
TAXI



FIG. 152 ART. 125
SCARICO



FIG. 153 ART. 125
AUTOSOCCORSO



FIG. 154 ART. 125
SGOMBRANEVE



FIG. 155 ART. 125
SPAZZATRICE



FIG. 156 ART. 125
TRATTRICE



FIG. 157 ART. 125
MACCHINA OPERATRICE



FIG. 158 ART. 125
AUTOCISTERNA CON PR. CONTAMINANTI



FIG. 159 ART. 125
TRASPORTO ESPLOSIVI

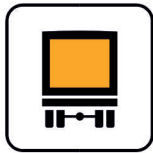


FIG. 160 ART. 125
MERCÌ PERICOLOSE



FIG. 161 ART. 125
AUTOSTRADA



FIG. 162 ART. 125
INVERSIONE DI MARCIA



FIG. 163 ART. 125
RIFORNIMENTO



FIG. 164 ART. 125
BENZINA VERDE



FIG. 165 ART. 125
GPL



FIG. 166 ART. 125
DIESEL



FIG. 167 ART. 125
METANO




FIG. 168 ART. 125
AUTORIMESSA




FIG. 169 ART. 125
RIPARAZIONE



FIG. 170 ART. 125
PARCHEGGIO



FIG. 171 ART. 125
PARCHIMETRO



FIG. 172 ART. 125
DISCO ORARIO



FIG. 173 ART. 125
ALBERGO O MOTEL




FIG. 174 ART. 125
BAR



FIG. 175 ART. 125
RISTORANTE



FIG. 176 ART. 125
WC



FIG. 177 ART. 125
USCITA EMERGENZA



FIG. 178 ART. 125
ESTINTORE



FIG. 179 ART. 125
IMPIANTO DI SCARICO PER AUTOCARAVAN




FIG. 180 ART. 125
CAMPING




FIG. 181 ART. 125
PNEUMATICI DA NEVE

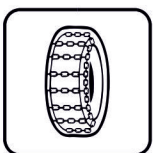


FIG. 182 ART. 125
CATENE



FIG. 183 ART. 125
ASILO



FIG. 184 ART. 125
SCUOLA



FIG. 185 ART. 125
UNIVERSITÀ



FIG. 186 ART. 125
CHIESA




FIG. 187 ART. 125
CIMITERO



FIG. 188 ART. 125
BANCA



FIG. 189 ART. 125
TRIBUNALE



FIG. 190 ART. 125
BIBLIOTECA



FIG. 191 ART. 125
ESPOSIZIONE/FIERA



FIG. 192 ART. 125
INDUSTRIA




FIG. 193 ART. 125
CAMPO BOARIO



FIG. 194 ART. 125
SUPERMERCATO




FIG. 195 ART. 125
CINEMA



FIG. 196 ART. 125
TEATRO



FIG. 197 ART. 125
DISCOTECA



FIG. 198 ART. 125
PARCO GIOCHI



FIG. 199 ART. 125
ZOO




FIG. 200 ART. 125
ACQUARIO



FIG. 201 ART. 125
MUSEO



FIG. 202 ART. 125
TERME




FIG. 203 ART. 125
CASTELLO




FIG. 204 ART. 125
ZONA
ARCHEOLOGICA



FIG. 205 ART. 125
GROTTE



FIG. 206 ART. 125
PORTO
TURISTICO



FIG. 207 ART. 125
ESCURSIONISTI



FIG. 208 ART. 125
PUNTO
PANORAMICO




FIG. 209 ART. 125
AREA PICNIC




FIG. 210 ART. 125
MARE FIUME
LAGO



FIG. 211 ART. 125
PINETA



FIG. 212 ART. 125
PINETA + MARE



FIG. 213 ART. 125
FORESTA



FIG. 214 ART. 125
CASCATA



FIG. 215 ART. 125
CENTRO
SPORTIVO




FIG. 216 ART. 125
STADIO



FIG. 217 ART. 125
IPPODROMO



FIG. 218 ART. 125
VELODROMO



FIG. 219 ART. 125
PISCINA



FIG. 220 ART. 125
PALLAVOLO



FIG. 221 ART. 125
PALLACANESTRO



FIG. 222 ART. 125
TENNIS



FIG. 223 ART. 125
PATTINAGGIO



FIG. 224 ART. 125
TIRO



FIG. 225 ART. 125
ARCO



FIG. 226 ART. 125
BOCCIE



FIG. 227 ART. 125
GOLF



FIG. 228 ART. 125
SCUOLA SCI



FIG. 229 ART. 125
FUNIVIA



FIG. 230 ART. 125
SEGGIOVIA



FIG. 231 ART. 125
SKILIFT



PROTEZIONE
CIVILE



CORPO
FORESTALE






FIG.383 Art. 31
lavori



FIG.384 Art. 31
strettoia simmetrica



FIG.385 Art. 31
strettoia asimmetrica a sinistra



FIG.386 Art. 31
strettoia asimmetrica a destra



FIG.387 Art. 31
doppio senso di circolazione



FIG.388 Art. 31
altri pericoli



FIG.389 Art. 31
strada deformata



FIG.390 Art. 31
materiale instabile sulla strada



FIG.404 Art. 31
semaforo



MOD. 6/a Art. 83
segni orizzontali
in rifacimento



FIG.392 Art. 32
barriera normale



FIG.393 Art. 32
barriera direzionale



FIG.394 Art. 33
paletto di delimitazione



FIG.395 Art. 33
delineatore modulare
di curva provvisorio



FIG.402 Art. 40
barriera di recinzione
per chiusini

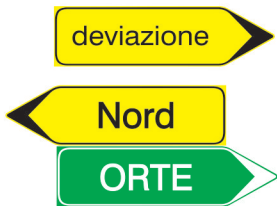


FIG.407 Art. 43
segnali di direzione



FIG.409/a Art. 43
preavviso deviazione
autocarri obbligatoria



FIG.409/b Art. 43
direzione autocarri obbligatoria



FIG.410/a Art. 43
preavviso deviazione
autocarri consigliata



FIG.410/b Art. 43
direzione autocarri consigliata



FIG.382 Art. 30
tabella lavori




FIG.344
variazione corsie disponibili



FIG.405
preavviso di deviazione



FIG.406
preavviso di deviazione



FIG.408
preavviso di deviazione



FIG.414 Art. 43
uso corsie disponibili




FIG.408/a Art. 43
preavviso di intersezione

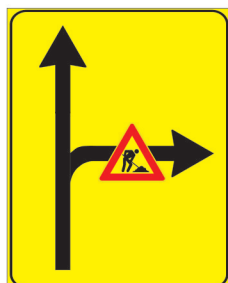


FIG.408/b Art. 43
preavviso di intersezione

esempi applicativi



FIG.411
chiusura da 2 a 1 corsia

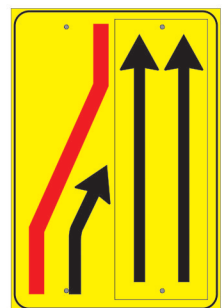


FIG.411
chiusura da 3 a 2 corsie



FIG.413/c - Art.43
- segnale di rientro in carreggiata -




FIG.412/c - Art.43
- segnale di carreggiata chiusa -




FIG.411/a-sx Art. 43
- segnale di corsia chiusa
(chiusura corsia di destra)




FIG.411/b-sx Art. 43
segnale di corsia chiusa
(chiusura corsia di destra)




FIG.411 base



FIG.411/c Art. 43
segnale di corsie chiuse



FIG.412/b Art. 43
segnale di rientro in carreggiata




FIG.412/c Art. 43
segnale di carreggiata chiusa




FIG.412/d Art. 43
segnale di rientro in carreggiata




FIG.412/e Art. 43
segnale di rientro in carreggiata



FIG. 2104
rallentare deviazione a m



FIG.S312
- rallentare lavori in corso -



FIG.S313
rallentare
lavori in corso per km



FIG.S313/A
- rallentare uscita autocarri -



FIG.S314
attenzione macchine operatrici
in movimento



FIG.S315
rallentare lavoriamo per voi; grazie



FIG.S316
inizio cantiere



FIG.S317
fine cantiere



FIG.S318
strada interrotta per ____

SEGNALI DI PREAVVISO



FIG. 233
- segnale di preavviso di intersezione urbana -



FIG. 234
- segnale di preavviso di intersezione extraurbana -



FIG. 235
- segnale di preavviso di intersezione per diramazione autostradale -



FIG. 236
- segnale di preavviso di intersezioni ravvicinate urbane -



FIG. 237
- segnale di preavviso di intersezioni ravvicinate extraurbane -



FIG. 238
- segnale di preavviso di intersezione urbana rotatoria -



FIG. 239
- segnale di preavviso di intersezione urbana, con divieto di transito per una categoria di veicoli su un ramo dell'intersezione -



FIG. 240
- segnale di preavviso di intersezione extraurbana con passaggio a livello su un ramo dell'intersezione -

SEGNALI DI DIREZIONE




FIG. 248
- segnale di direzione urbano -

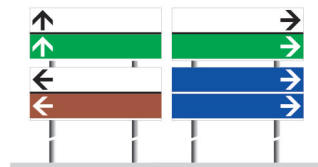


FIG. 255
- gruppo segnaletico unitario urbano bifilare -

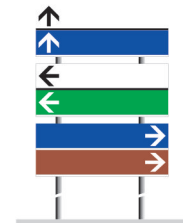


FIG. 253
- gruppo segnaletico unitario urbano monofilare -




FIG. 254
- gruppo segnaletico unitario extraurbano -



FIG. 249
- segnale di direzione extraurbano -



FIG. 294
segnali turistici e di territorio



FIG. 296
- segnale di avvio alla zona industriale -



FIG. 297
segnali di direzione per le industrie



FIG. 292
- segnale nome strada -



FIG. 348
- senso unico parallelo -



FIG.27
inizio centro abitato



FIG.274
fine centro abitato



FIG.275
segnale di inizio e fine regione



FIG.276
segnale di inizio e fine provincia



FIG.276/t
territorio comunale

SEGNALI USO E VARIAZIONE CORSIE



FIG.327
inversione di marcia




FIG.328
piazzola su
viabilità ordinaria



FIG.329
piazzola + sos
autostradale



FIG.337
uso corsie



FIG.338
uso corsie



FIG.339
uso corsie

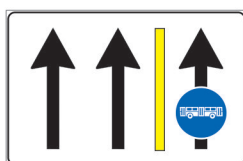


FIG.340
uso corsie



FIG.341
variazione
corsie disponibili



FIG.342
variazione
corsie disponibili




FIG.343
variazione
corsie disponibili




FIG.344
variazione
corsie disponibili



FIG.345
inizio autostrada
inizio strada
extraurbana principale -



FIG.346
fine autostrada
fine strada
extraurbana principale



FIG.347
preavviso di inizio autostrada
preavviso di inizio strada
extraurbana principale



FIG.352
limiti di velocità generali

SEGNALI DI IDENTIFICAZIONE STRADE



FIG.256
Segnale identificazione itinerario internazionale



FIG.257
Segnale identificazione Autostrada



FIG.258
Segnale identificazione strada statale



FIG.259
Segnale identificazione strada provinciale



FIG.260
Segnale identificazione strada comunale




FIG.269
Numero identificazione autostrada + freccia con funzione di direzione



FIG.270
Numeri identificazione strada statale + freccia e strada comunale + freccia con funzione di direzione



FIG.271
Numero identificazione strada provinciale + freccia con funzione di direzione

SEGNALI DI PROGRESSIVA DISTANZIOMETRICA



FIG.261
Segnale di progressiva Chilometrica



FIG.262
Segnale di progressiva Ettometrica



FIG.263
progressiva distanziometrica autostradale



FIG.264
Progressiva distanziometrica Autostradale



FIG.265 CIPPO-TARGA
Progressiva distanziometrica integrata con segnale di conferma su strade Extraurbane



FIG.266
Progressiva distanziometrica per strada statale



FIG.267
Progressiva distanziometrica per strada provinciale



FIG.268
Progressiva distanziometrica per strada comunale



FIG.302
ospedale



FIG.303
attraversamento pedonale



FIG.304
scuolabus



FIG.305
sos



FIG.306
sottopassaggio pedonale



FIG.307
sovrapassaggio pedonale



FIG.308
rampa inclinata pedonale



FIG.309
strada senza uscita



FIG.310
preavviso di strada
senza uscita



FIG.311
preavviso di strada
senza uscita



FIG.312
velocità consigliata



FIG.313
fine velocità consigliata



FIG.314
strada riservata ai
veicoli a motore



FIG.315
fine strada riservata
ai veicoli a motore



FIG.316 VERDE o BLU
galleria



FIG.317 VERDE o BLU
ponte



FIG.318
zona residenziale



FIG.319
fine zona residenziale



FIG.324
attraversamento ciclabile



FIG.349
senso unico frontale



FIG.320/a1-



FIG.321
fine area pedonale



FIG.322/a1




FIG.322/b
fine zona a traffico limitato



FIG.320/a2
area pedonale



FIG.322/a2
zona a traffico limitato



MODELLO A



MODELLO B



MODELLO C



MODELLO D

- segnale composito relativo alla numerazione dei cavalcavia sulle autostrade, strade extra urbane principali, strade statali di rilevanza internazionale, strade provinciali e comunali -

SEGNALETICA ALBERGHIERA



FIG.298
preavviso di informazioni
turistico alberghiere

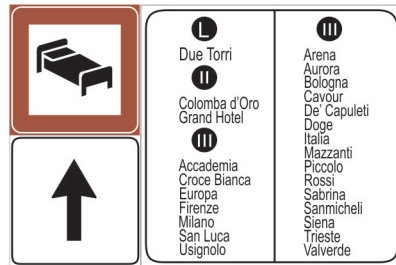


FIG.299
segnale di
informazioni alberghiere

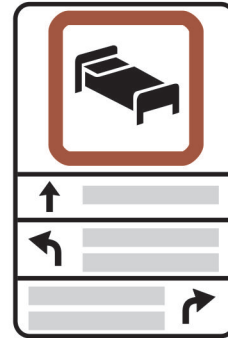


FIG.300
segnale di
preavviso alberghiero

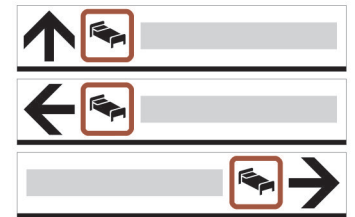


FIG.301
segnali di
direzione alberghiere

SEGNALI DI INDICAZIONE E SERVIZI



FIG.279
polizia

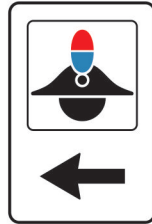


FIG.280
carabinieri



FIG.281
informazioni




FIG.284
polizia municipale



FIG.353
pronto soccorso



FIG.354
assistenza meccanica



FIG.282
ospedale



FIG.355
telefono



FIG.356
rifornimento



FIG.357
rifornimento



FIG.358
fermata autobus



FIG.359
fermata tram



FIG.360
informazioni



FIG.361
ostello per la gioventù



FIG.362
area pic nic



FIG.363
campeggio



FIG.364
radio informazioni stradali



FIG.365
motel



FIG.366
bar



FIG.367
ristorante



FIG.368
parcheggio di scambio
con linee autobus



FIG.369
parcheggio di
scambio con tram



FIG.370
parcheggio di scambio con
metropolitane od altri servizi
extraurbani su rotaia



FIG.371
parcheggio di scambio in
corrispondenza di itinerari turistici
od escursionistici a piedi



FIG.372
auto su treno



FIG.373
auto al seguito



FIG.374
auto su nave



FIG.377
area attrezzata con
impianti di scarico



FIG.375
taxi



FIG.379
polizia di stato



FIG.380
carabinieri

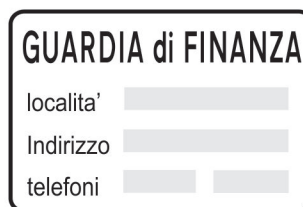


FIG.381
guardia di finanza



FIG.378
polizia stradale


SEGNALI NOME STRADA



FIG.291
Segnale nome strada in alluminio
piano o alluminio estruso



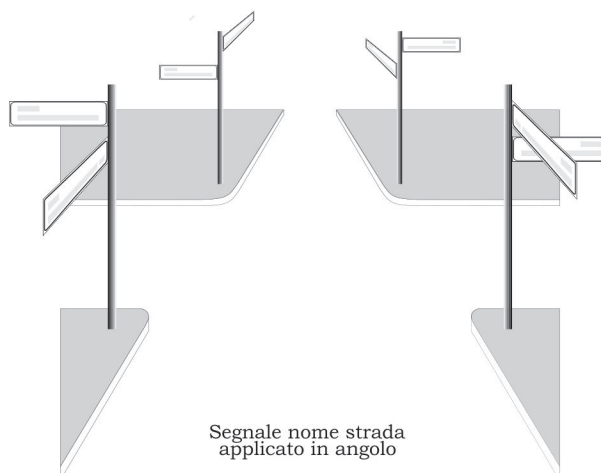
ESEMPIO APPLICATIVI



ESEMPIO APPLICATIVI
ESEMPIO APPLICATIVI



FIG.293
Numero civico



Segnale nome strada
applicato in angolo

FIG.466



FIG.467




FIG.466

FIG.394



FIG.468



FIG.472



VISUAL FLESSIBILI IN ALLUMINIO

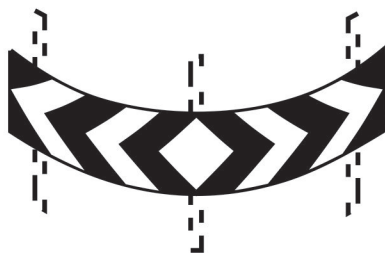


FIG.467

FIG.463




FIG.465






FIG.464





CORDOLO H 10 cm + TERMINALE

RALLENTATORE h 7 cm + TERMINALI



RALLENTATORE h 3 cm + TERMINALI



Specifica rallentatore e terminale assemblati



TASSELLO DI FISSAGGIO



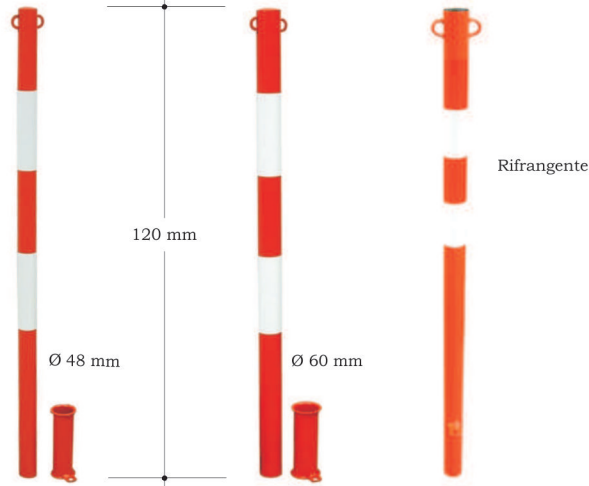
RALLENTATORE h 5 cm + TERMINALI




FIG.469



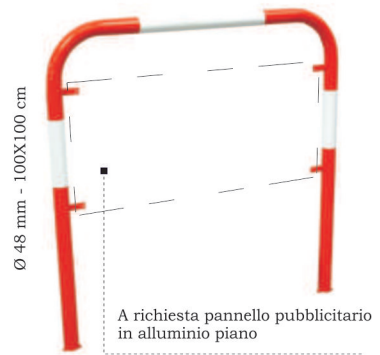
PALETTI PARAPEDONALI IN FERRO




PALETTO PARAPEDONALE IN PVC



ARCHETTI PARAPEDONALI



TRANSENNE MODULARI




CAVALLETTI REGOLABILI PER SEGNALI DI TUTTE LE MISURE



NEW JERSEY IN POLIETILENE





BASE MOBILE CIRCOLARE

SACCO DI APPESANTIMENTO CON GRANIGLIA



SACCO DI APPESANTIMENTO VUOTO CON TAPPO



SPECCHIO STRADALE CIRCOLARE



OCCHIO DI GATTO ABS BIANCO



OCCHIO DI GATTO ABS GIALLO



CONI-DE.FLE.CO-ACCESSORI




Figura II 396 Art. 34 (a, b, c)
CONO




Figura II 397
DELINEATORE
FLESSIBILE

LAMPEGGIANTI A LED

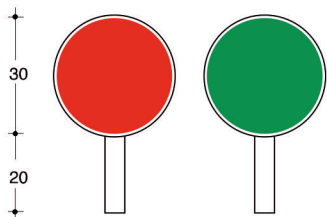



Figura II 403 Art. 42
PALETTA PER TRANSITO
ALTERNATO DA MOVIERI



BANDIERA PER SEGNALAZIONE

BATTERIA PER LAMPEGGIANTI





IMPIANTO DOPPIO



ESEMPI DI IMPIANTO DOPPIO

ESEMPI DI IMPIANTO SEMAFORICO



SEMAFORI DA CANTIERE



PREAVVISO TEMPORANEO



DISSUASORI ELETTRONICI DELLA VELOCITA'



BOX VELOX





Segnaletica stradale verticale e orizzontale

Segnaletica luminosa

Impianti semaforici

Segnaletica antinfortunistica

Arredo urbano



VISUAL segnaletica

Via XXII Maggio 1944, 40-42

65013 Città Sant'Angelo (PE) - Uscita A 14

Tel. e Fax 085 950230

E-mail: info@visualesegnaletica.it - PEC: visualdf@pec.it

WEB: www.visualesegnaletica.it